

СЧАМРІОН®
Power & force

**ДОПОЛНИТЕЛЬНОЕ ОБОРУДОВАНИЕ
ДЛЯ МОТОБЛОКА**

ПРОИЗВОДИТЕЛЬ
ОСТАВЛЯЕТ ЗА СОБОЙ ПРАВО
ВНОСИТЬ ИЗМЕНЕНИЯ
В КОНСТРУКЦИЮ ОТДЕЛЬНЫХ ДЕТАЛЕЙ
БЕЗ ПРЕДВАРИТЕЛЬНОГО УВЕДОМЛЕНИЯ.
ПОСЛЕ ПРОЧТЕНИЯ ИНСТРУКЦИИ
СОХРАНИТЕ ЕЕ В ДОСТУПНОМ
НАДЕЖНОМ МЕСТЕ.

WWW.CHAMPIONTOOL.RU



КАРТОФЕЛЕКОПАЛКА ПРЯМАЯ

Артикул С3040

Устанавливается на мотоблок **СЧАМРІОН ВС8713.**

НАЗНАЧЕНИЕ

Картофелекопалка предназначена для выкапывания корнеплодов.

УСТАНОВКА И ИСПОЛЬЗОВАНИЕ

Для установки картофелекопалки на мотоблок требуется соответствующая сцепка (приобретается отдельно, артикул для заказа **С3036**). Глубину обработки настраивают, изменяя угол наклона корпуса картофелекопалки (или угол наклона агрегата после заглубления картофелекопалки) в вертикально-продольной плоскости регулировочным винтом сцепки, и (или) с использованием дополнительных отверстий в стойке картофелекопалки и скобе минисцепа. Правильность установки картофелекопалки можно корректировать во время работы.

Для работы с картофелекопалкой установите на мотоблок металлические колеса с шипами (грунтозацепы, приобретаются отдельно, артикул для заказа **С3037**) для того, чтобы обеспечить надежное сцепление привода мотоблока с грунтом. При большой плотности грунта рекомендуется дополнительно установить груз-утяжелитель.

Грунтозацепы устанавливаются через удлинители оси (приобретается отдельно, артикул для заказа **С3007**).

ТЕХНИКА БЕЗОПАСНОСТИ

Перед началом работы внимательно ознакомьтесь с данным руководством. Проверьте исправность картофелекопалки, надежность затяжки всех резьбовых соединений. Удалите с обрабатываемой территории посторонние предметы.

Особую осторожность соблюдайте при движении мотоблока задним ходом, а также при развороте мотоблока. Сохраняйте безопасное расстояние до картофелекопалки во избежание получения травм об выступающие острые углы и кромки.












ТЕХНИЧЕСКОЕ ОБСЛУЖИВАНИЕ И ХРАНЕНИЕ

Все работы по обслуживанию картофелекопалки выполняйте в защитных перчатках. После окончания работы произведите очистку картофелекопалки от остатков земли. Резьбовые соединения и участки картофелекопалки, не имеющие лакокрасочного покрытия, обработайте универсальной смазкой Champion EP-0 (артикул для заказа **952814/952815**), либо «Литол-24». Хранить картофелекопалку рекомендуется в закрытом сухом помещении.

ГАРАНТИЙНЫЕ ОБЯЗАТЕЛЬСТВА И СРОК СЛУЖБЫ ИНСТРУМЕНТА

Гарантийный срок эксплуатации инструмента составляет 12 месяцев со дня продажи конечному потребителю при соблюдении правил эксплуатации и хранения. Срок службы инструмента составляет 5 лет.

ДОПОЛНИТЕЛЬНОЕ ОБОРУДОВАНИЕ ДЛЯ МОТОБЛОКА

Артикул	Наименование	Фото
С3037	Грунтозацепы пахотные для ВС8713 (360/200/30/4) (2шт.)	
С3040	Картофелекопалка прямая (через сцеп С3036)	
С3039	Окучник прямой створчатый (через сцеп С3036)	
С3041	Окучник двухрядный створчатый (через сцеп С3036)	
С3028	Сцеп задний	
С3036	Сцеп задний универсальный	
С3033	Роторная косилка для мотоблока	
С3038	Плуг прямой (через сцеп С3036)	
С3014	Фреза левая внутренняя	
С3015	Фреза левая наружная	
С3024	Фреза левая средняя	
С3021	Фреза правая внутренняя	
С3020	Фреза правая наружная	
С3027	Фреза правая средняя	
С3007	Удлинители для культиваторов 5,6,7,8 серии (240/30) (2 шт.)	
С3035	Тележка прицепная большая (750кг,1000/1500/400,70кг)	
С3030	Тележка прицепная (250кг,1100/830/300,50кг)	